滙港資訊「北斗星 InvestGO」全新功能 – 《智能選股 Smart Picker》與全球金融研究領域領導者 Trading Central 合作

滙港資訊有限公司（Infocast Ltd.）立足本土，始終堅持創新，力求打造高品質的產品新功能滿足各位用戶不同需求，並提供良好的客戶使用體驗，幫助投資者在瞬息萬變的資訊市場中洞悉趨勢，把握商機。很高興滙港資訊這次和乾鼎亞洲有限公司（Trading Central Asia Ltd.）合作，為客戶提供全新的智能分析工具。

Trading Central 是全球領先的投資研究分析機構，為全球的個人交易者、對沖基金、交易商、金融機構和交易所提供投資分析產品的行業領導者。它提供的工具對市場的技術面、基本面以及價值投資層面即有人工的解讀，也有自動化的分析。由 Trading Central 獨創並且屢獲獎項的投資分析方法，長時間被許多測試指標所驗證，深受投資者信賴和喜愛。這些信息可以幫助金融市場的交易者發現交易機會、驗證交易決策以及管理風險。當中由他們所提供的智能分析，更在關鍵時刻提供簡潔支持論據。

滙港資訊「北斗星 InvestGO」股票報價終端產品最新推出一項新功能，名為《智能選股 Smart Picker》。此項新功能的上線將幫助投資者更快速更便捷得及早留意到個別股票的市場發展動態以及趨勢，助用戶搶占市場先機。

Smart Picker 是通過股票之走勢及其型態，透過技術分析中的型態學理論，從紀錄個股的成交量至股價的高/低位，配合股市中的大數據再分析，從數以萬計的股票之中，為你及早挑選出各種出現的技術分析形態。令各位用家可以快人一步，在海量的市場上，自動挑選出已形成的各種型態。

透過 Smart Picker 分析功能，再配合 InvestGO 其他功能，能使用戶更能得心應手從眾多的股票之中選出有潛質的股票，助你運籌帷幄。

甚麼是型態分析?

技術分析是經過大量統計彙整，做出有效性的參考依據並期待歷史再重新上演。學者將過去歷史的走勢圖大量統計，發現許多股價在上漲或是下跌前會走出相像的走勢，技術分析稱為「型態學 Behavioural Interpretation」。主要是去歸納出特定的價格走勢形態，來協助預測行情。型態理論更試圖去解釋行情背後的市場心理。從型態學中有機會事先看出個股上漲和下跌的徵兆。技術分析更關注市場潛在走勢而非驅動走勢的原因，亦非用於確定資產的內在價值以及估值，但能夠提供進入交易的參考時機。

功能介紹：《智能選股 Smart Picker》

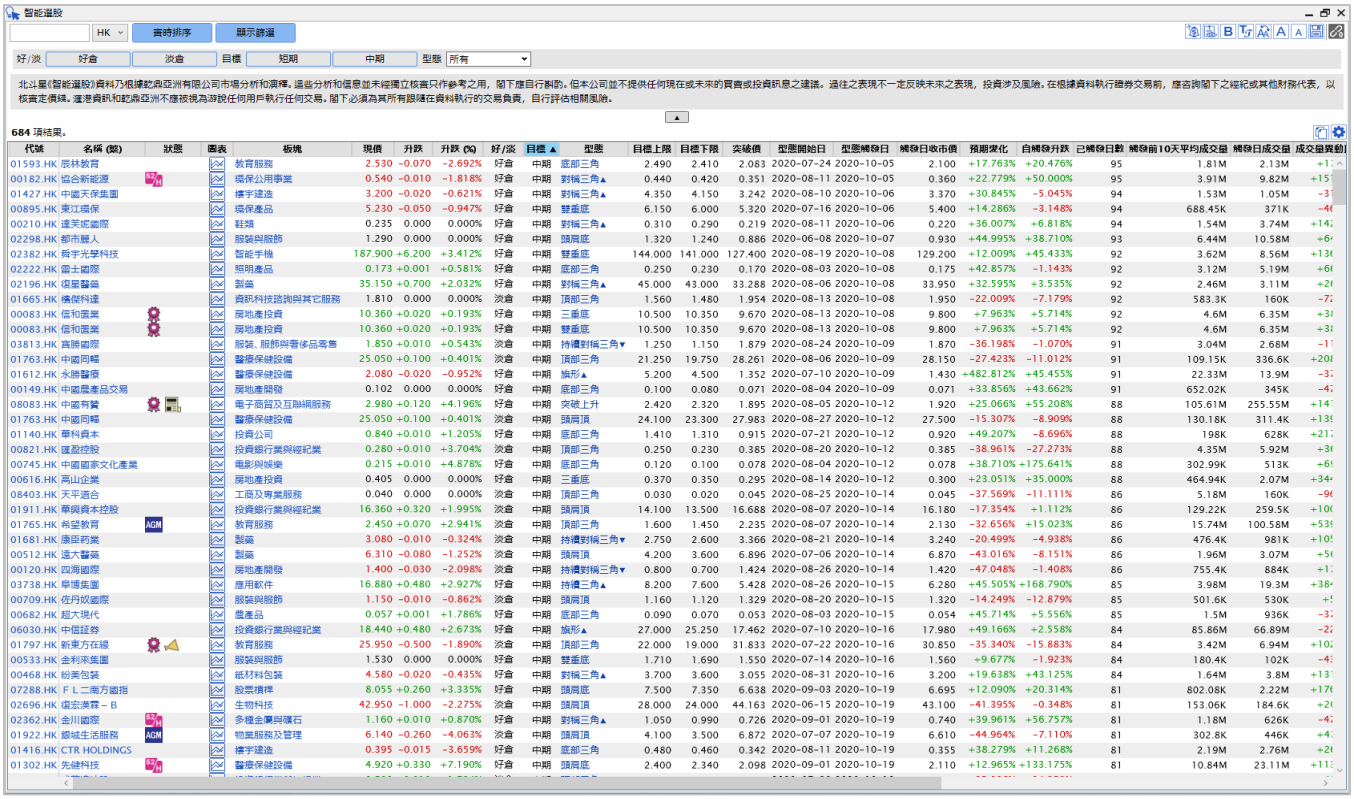

開啟功能表點選：

- 股票分析 → 投資導航 → 智能選股（Analytics → Investment Ideas → Smart Picker）。
- 立即列出各種股票出現不同的型態分析。

用戶可以透過以下方法尋找相應型態分析結果：

i. 股票編號

如果投資者自身已有心水股票，想查看一下該股票有沒有出現一些技術形態，以發掘有沒有更多資訊去衡量相關的投資決定，可能會發現更多資料供參考。

ii. 技術型態

如投資者本身對形態分析有一定的認識，更加可以自行選擇相關技術型態，尋找市場上出現相關型態的股票，省卻用家不少時間去尋找市場上的機遇。

型態類型包括 頭肩頸/頭肩底、突破通道、各種三角型態等，以供參考。

iii. 型態趨勢 – 好倉/淡倉

如果希望從型態分析中尋找有上升機會的股票，可以透過選擇好倉去篩選出預期該股變化向上的幅度。反之亦然，亦可以選擇淡倉尋找有機會走勢向下的股票。

用戶可以透過「預期變化」- 得到根據型態分析所計算出的預期走勢範圍，去估計可能出現的潛在升幅/跌幅。

iv. 型態趨勢是屬於短期/中期

代號	名稱 (繁)	狀態	圖表	板塊	現價	升跌	升跌 (%)	好/淡	目標 ▲	型態	目標上限	目標下限	突破價
02799.HK	中國華融			投資控股及資產管理	0.900	+0.010	+1.124%	好倉	短期	對稱三角▲	1.010	0.990	0.868
06160.HK	百濟神州			生物科技	155.100	-0.600	-0.385%	好倉	短期	底部三角	191.000	184.000	156.267
01177.HK	中國生物製藥			生物科技	7.570	+0.090	+1.203%	好倉	短期	旗形▲	9.200	8.900	7.640

技術型態形成時間有長亦有短，於短時間內形成的技術形態，其後相關的走勢分析亦相對比較短期。技術型態大概反映未來有效時間：

- 短期：大約 2 至 6 星期內之走勢;
- 中期：大約 6 至 39 星期內之走勢;

用戶可以按個人喜好去選擇短期或中期之型態，透過「型態觸發日期」及「已觸發日數」去了解該型態的長短。

技術分析圖表

智能選股列表顯示：

01288.HK	農業銀行		綜合性銀行	2.760	+0.020	+0.730%	Long	+16.380%	-4.167%	2.880	2020-07-21	43	2020-11-09	Head & Shoulders Bottom	3.370	3.270	2.852
01428.HK	耀才證券金融		投資銀行業與經紀業	2.040	-0.070	-3.318%	Long	+19.932%	-3.318%	2.110	2020-09-25	43	2020-11-09	Bottom Triangle	2.390	2.310	1.957
01928.HK	金沙中國		賭場與賭博	33.100	-1.400	-4.058%	Long	+10.774%	+8.525%	30.500	2020-10-07	43	2020-11-09	Double Bottom	33.200	32.600	29.700
03988.HK	中國銀行	AGM	綜合性銀行	2.570	+0.010	+0.391%	Long	+12.163%	-3.745%	2.670	2020-07-22	43	2020-11-09	Head & Shoulders Bottom	2.980	2.920	2.631
00880.HK	澳博控股		賭場與賭博	8.510	-0.270	-3.075%	Long	+6.985%	-4.059%	8.870	2020-10-13	43	2020-11-09	Double Bottom	9.250	9.150	8.590

透過點擊圖表可以立看到型態種類、突破價位、觸發日期及目標價等資料，一目了然。

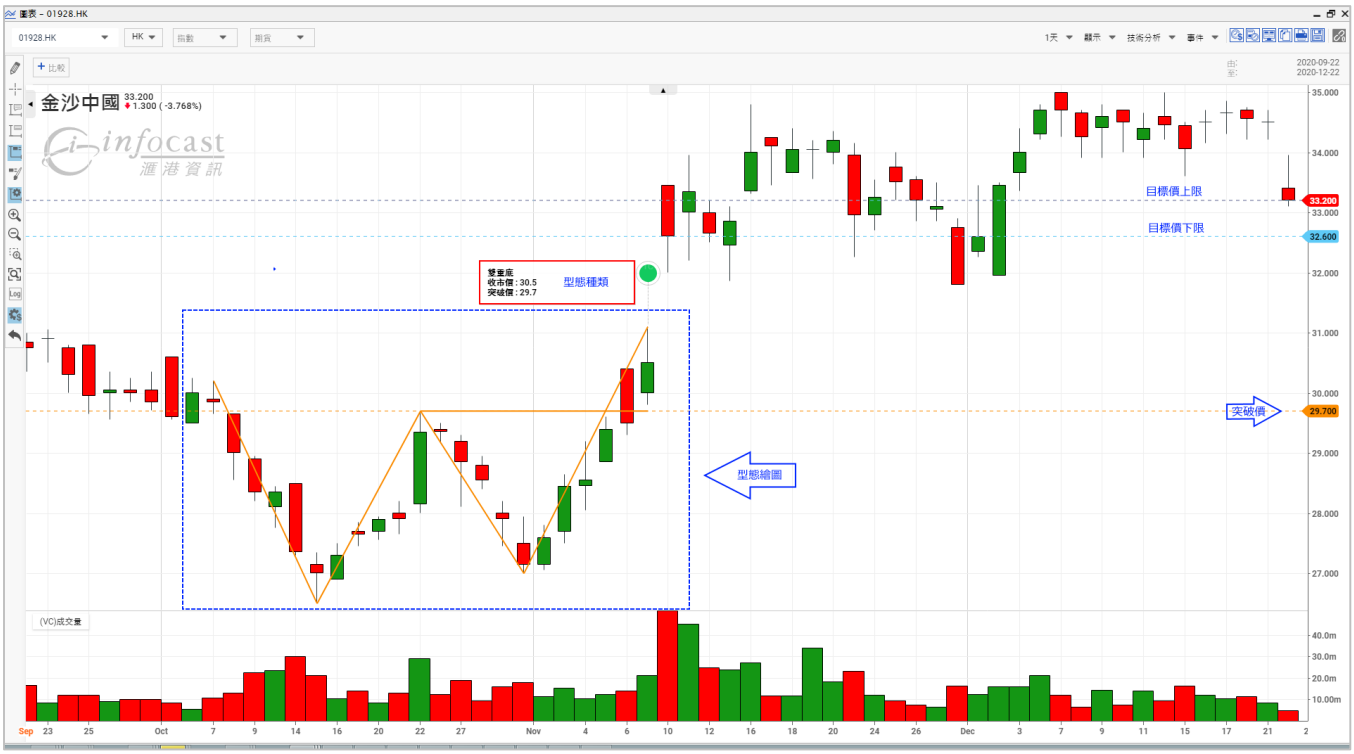

更可以同時配合各種技術分析指標在同一幅圖表中，例如：保力加通道、MACD、10 或 20 天移動平均線。

型態教學

用戶只需在型態名稱中點擊一下便可知道該型態的定義、描述及解釋等資料供大家參考。

02845.HK	G X 中國電車		持續三角▲	122.150	-3.200	-2.553%	股票
01928.HK	金沙中國		雙重底	33.100	-1.400	-4.058%	賭場與賭博
00182.HK	協合新能源		突破上升	0.465	-0.015	-3.125%	環保公用事業
00331.HK	豐盛服務集團		雙重底	3.450	-0.020	-0.576%	樓宇建造

雙底

含義

雙底被認為是看漲信號，表示當前下跌趨勢可能反轉為新上升趨勢。

描述

雙底被認為是最常見的形態之一。雙底似乎很容易識別，因此，投資者應謹慎應對雙底。

雙底是股價下跌趨勢的反轉形態。雙底標誌著成為上升趨勢的過程中的下跌趨勢。

價格在圖表中形成兩個不同的低點時即出現雙底。但價格漲過形成第二個低點的高點時才算作完整的雙底。

兩個低點將有所不同。在 K 線圖中，價格漲過最高點即形成完整的形態。最高點被稱為「確認點」。

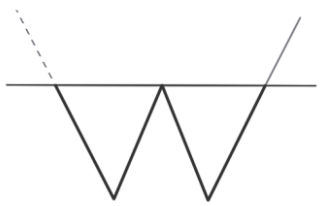

上升持續三角形

含義

上升持續三角形被認為是看漲信號。它表示當前上升趨勢可能會持續。

描述

上升持續三角形顯示兩條趨同的趨勢線。下方趨勢線逐步上升，而上方趨勢線是水平的。

之所以出現該形態是因為，低點逐漸升高，但高點維持在恒定的價格水平。

該形態有兩個高點和兩個低點，均在趨勢線上。

價格突破三角形並收於上方趨勢線以上即確認該形態。

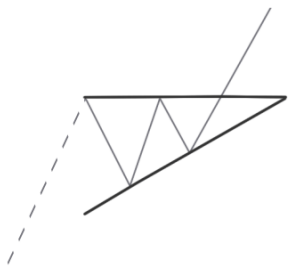

註釋

Items	Description
解發前 10 天平均成交量	觸發日期之前 10 天的平均交易量
成交量異動比率	比較觸發日期量 10 天平均量和触發日期量之間的變化%
預期變化	型態預期上升/下跌幅度
型態觸發日	突破價觸發日期
突破價	型態形成當刻股價
最後有效日期	型態可能對價格產生影響的最後日期
自觸發升跌	觸發日收市價 – 現價
已觸發日數	觸發日期至今日數
趨勢	趨勢變化類型：Reversal 反向、Continuation 延續、End 完結、Undefined 未定義

風險聲明

《智能選股 Smart Picker》資料乃根據乾鼎亞洲有限公司（Trading Central Asia Ltd.）市場分析和演釋。每個技術/形態指標代表的意義不同，每種技術分析指標都有自己的適應範圍和適用的環境及限制。應在使用技術指標時，進而參考相關資料再調整決定。投資涉及風險，投資前請先評估相關風險。

關於 Infocast 及 InvestGO

滙港資訊有限公司（Infocast Ltd.）於 1996 年成立，是香港首屈一指的金融資訊科技產品與服務供應商，主要為證券商提供一站式交易平台、銀行企業解決方案和其他財經資訊及投資應用程式服務。

「北斗星 InvestGO」是滙港資訊新一代股票報價系統，結合全新的 HTML 軟件架構，提供不同金融市場資訊和多種股票分析功能，為客戶提供具洞察力的股票投資策略。也可以提供多個市場的實時股市數據。客戶可透過自訂化個人頁面、動態圖標和專業圖表等功能，預見及準備更適時的投資決策。

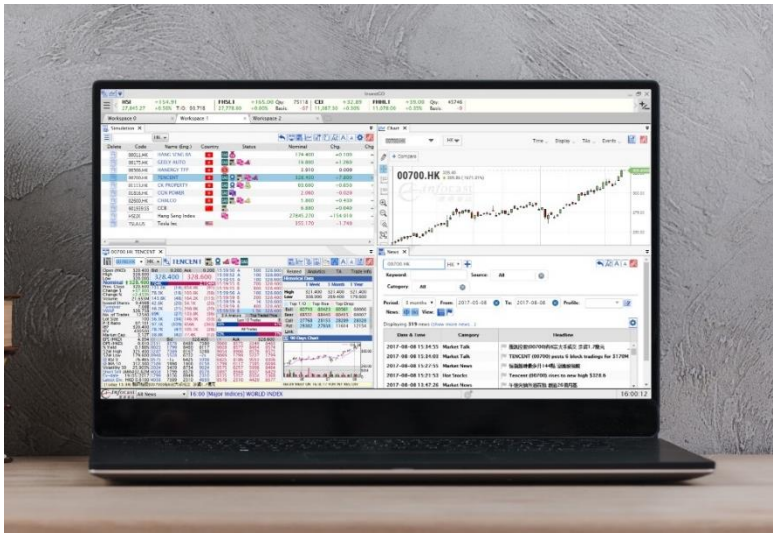

Smart Picker 也將在滙港資訊的「滙港投資寶 InvestPRO」手機交易 APP 上實現。

我們歡迎證券商、銀行及投資者申請免費試用「北斗星 InvestGO」報價系統，有意者請聯繫 helpdesk@infocast.com.hk、（852）2589 9500 或在線查詢 www.infocast.com.hk/investgotrial。